



MKG Zentrum Homburg
Praxis für Mund-, Kiefer-,
Gesichtschirurgie und plastische
Operationen


Sieberstraße 2
66424 Homburg
Tel. +49 6841 9944336
info@mkg-zentrum-homburg.de

mkg-zentrum-homburg.de

mkg


zentrum.

Kiefer | Gesicht | Ästhetik



Leistungsspektrum:

Im MKG-Zentrum-Homburg therapieren wir Hand in Hand mit unseren zuweisenden Kolleginnen und Kollegen. Unser Ziel als Chirurgen ist es, gesunde Strukturen zu erhalten und krankhafte Prozesse langfristig zu stoppen. Wir bieten Ihnen modernste Behandlungsmethoden, langjährige Erfahrung und kompetente Beratung.



Herzlich Willkommen.

Ausführliche Beratung, hochwertige Behandlung, ein engagiertes Team und die interdisziplinäre Zusammenarbeit mit Fachkollegen bestimmen den Alltag in unserer Praxis. Wir arbeiten mit Liebe zum Detail, filigran und präzise für eine sensitive und angstfreie Behandlung.


Unser Ziel ist die Behandlung auf höchstem medizinischen und menschlichen Niveau. Es ist uns wichtig, dass Sie sich bei uns wohlfühlen und sich selbst bei den komplexesten Eingriffen in guten Händen wissen.

Wir sind ein ambulantes Operationszentrum und führen unsere Leistungen sowohl in örtlicher Betäubung als auch in Lachgassedierung oder Vollnarkose durch.

Für eine Terminvereinbarung und nähere Informationen kontaktieren Sie uns bitte.
+49 6841 9944336
info@mkg-zentrum-homburg.de


Wir freuen uns auf Sie.

Plastische Gesichtschirurgie und ästhetische Behandlungen




- **Faltentherapie:**
 - Botulinumtoxin
 - Unterspritzungen mit Filler (z.B. Hyaluronsäure)
 - Fadenlifting / Facelifting
- Botulinumtoxin bei Zähneknirschen
- Botulinumtoxin bei übermäßigem Schwitzen
- Augenlidkorrekturen
- Bio-Remodelling
- Microneedling
- Mesotherapie

Dentoalveoläre Chirurgie




- Implantologie
- Knochenaufbau
- Zahnentfernungen
- Zahnfreilegungen
- Entzündungen / Abszesse
- Wurzelspitzenresektionen
- Zysten
- Kiefernekrosen
- Kieferhöhlenerkrankungen
- Kiefergelenkerkrankungen
- Parodontalchirurgie (chirurgische Zahnfleischbehandlung)
- Risikoanalyse vor Strahlen-, Chemo- oder Bisphosphonattherapie
- Speicheldrüsenerkrankungen
- Mundschleimhauterkrankungen
- Traumatologie (Zahntrauma, Kieferbruch)
- Lippen- oder Zungenbändchenplastik

Hautchirurgie



- gutartige Hautveränderungen
- bösartigen Hautveränderungen
- plastische Rekonstruktionen nach Operationen
- Narbenkorrekturen
- Vor- und Nachsorge bei Tumorerkrankungen

Röntgendiagnostik



Mit Hilfe der digitalen dreidimensionalen Untersuchungstechnik (DVT) sind wir in der Lage die anatomischen Strukturen der Kiefer ganz genau darzustellen.

DVT:
Planmeca Viso® G5
Volumengrößen:
20 x 17 cm